

# مکتب مجازی بارنت

تعلیم بعد از 16 در انگلستان

## مقدمه

به انگلستان خوش آمدید!

هدف از این راهنما دادن اطلاعات به شما در مورد چگونگی دست رسی به تعلیم و یادگیری و دادن مشوره در مورد روش های مختلفی که می تواند انتخاب کنید، است.

سیستم تعلیم در اینجا بعضی اوقات ممکن است پیچیده باشد و ما امیدواریم که این راهنما بتواند فهم چگونگی عملکرد کلی آن را آسانتر کند.



## محتویات

راهنما در خصوص هفت بخش تنظیم شده است:

1. نگاه کلی به سیستم تعلیمی

2. راه و روش تعلیم برای بعد از 16- و مثال

3. بزرگسالان اصلی مسئول تعلیم شما

4. فرصت ها در کالج

5. تقویم سال آکادمیک 21/22

6. جدول زمانی کالج و مثال

7. معلومات تماس و لینک های مفید

### خوش آمدید!

بعد از ورود به کشور، به شما کمک می شود تا در کالج محلی سکونت خود ثبت نام شوید. کورس های کالج عموماً در سپتمبر شروع و در جولای تمام می شود. اولین کورسی که شما می خوانید انگلیسی برای صحبت کنندگان سایر زبان ها یا ای اس او ال به شکل مخفف است. کورس های ای اس او ال انعطاف پذیر هستند و شما بعضی اوقات می توانید آن را بعد از سپتمبر شروع کنید، مثلاً در جنیوری.



اولین کورسی که  
شما می خوانید  
انگلیسی برای  
صحبت کنندگان  
سایر زبان ها یا ای  
اس او ال به شکل  
مخفف است.

وقتی که شما در کالج محلی سکونت خود ثبت نام می شوید مهارت های شما در انگلیسی و ریاضی امتحان می شود. بستگی به سطح شما در انگلیسی و ریاضی شما در 1 از 4 سطح ای اس او ال ثبت نام می شوید. در کورس ای اس او ال شما انگلیسی (شنیدن، صحبت کردن، خواندن و نوشتن)، ریاضی و تکنالوژی اطلاعات کامپیوتر درس داده می شود. همچنین شما بعضی اوقات تجربه کاری و سایر فعالیت ها را نیز انجام می دهید.

یک مسئله اصلی که در کورس ای اس او ال وجود دارد انعطاف پذیری آن است یعنی دانش آموز می تواند از ورودی 1- < به ورودی 2 در یک سال اکادمیک (سپتمبر-جولای) منتقل شود. در کورس های معمولی این امکان وجود ندارد. انتقال دانش آموز به سطوح بالاتر در یک سال به فعالیت و سطح کارهای تکمیل شده او بستگی دارد.

بعد از ورودی سطح 3 ای اس او ال شما می توانید کورس کاری یا معمولی مثلاً نصب برق، نل دوانی، مطالعات مدیا، ساختمانی و چیزهای دیگر را انجام دهید.

کورس های تقدیم شده از یک کالج به کالج دیگر مختلف است و شما می توانید کورس که می خواهید را انتخاب کنید!

شما می توانید ای اس او ال سطح 1 را انجام دهید که بالاترین سطح ای اس او ال است که شما را برای تعلیم کورس شغلی آماده می کند.

# مکتب مجازی بارنت

در ورودی 3 ای اس او ال معلم/مربی کالج به شما برای قدم های بعدی مشوره میدهد و به شما برای انتخاب کورسی که می خواهید کمک میکند.

## بعد از ای اس او ال

بعد از ای اس او ال موقع تعلیم کورس های شغلی/معمولی شما به تعلیم ریاضی و انگلیسی ادامه می دهید.

این به روش زیر انجام می شود:



برای خواندن ریاضی و انگلیسی جی سی اس ای به طور متوسط حدود 5-6 سال طول می کشد.

بعد از دریافت مدرک مهارت های شغلی سطح 1 و 2 در انگلیسی و ریاضی می توانید در مورد خواندن دوره تعلیم کار تصمیم بگیرید. با این مدرک شما می توانید همزمان کار کنید و درس بخوانید.

## جلسات پلان تعلیم شخصی پیپ

وقتی که به جلسات پلان تعلیم شخصی (پیپ) می روید در امر تعلیم به شما کمک می شود. جلسات پلان تعلیم شخصی در سال آکادمیک 3 بار برگزار می شود تا از عملکرد خوب شما در کالج مطمئن شد و فرصتی به شما بدهد تا سوالات خود را مطرح کنید و در مورد کمک بیشتر که احتیاج دارید فکر کنید و نظرات خود را در مورد چگونگی عملکرد کالج تقدیم کنید.

## 2. راه و روش تعلیم برای بعد از 16- مثال

به راه و روش تعلیم زیر که ممکن است شما از آن استفاده کنید، نگاه کنید:

مهارت های عملکرد ریاضی قبل از ورودی	ای اس او ای قبل از ورودی
مهارت های عملکرد ریاضی ورودی 1	ورودی ای اس او ال سطح اول
مهارت های عملکرد ریاضی ورودی 2	ورودی ای اس او ال سطح 2
مهارت های عملکرد ریاضی ورودی 3	ورودی ای اس او ال سطح 3
مهارت های عملکرد ریاضی ورودی 1	ورودی ای اس او ال سطح 1 (اختیاری)



انگلیسی برای فعالیت و ریاضی سطح 2+1	کورس شغلی/عادی سطح 1
انگلیسی و ریاضی جی سی اس ای	کورس شغلی/عادی سطح 2



یادگیری شغل متوسط



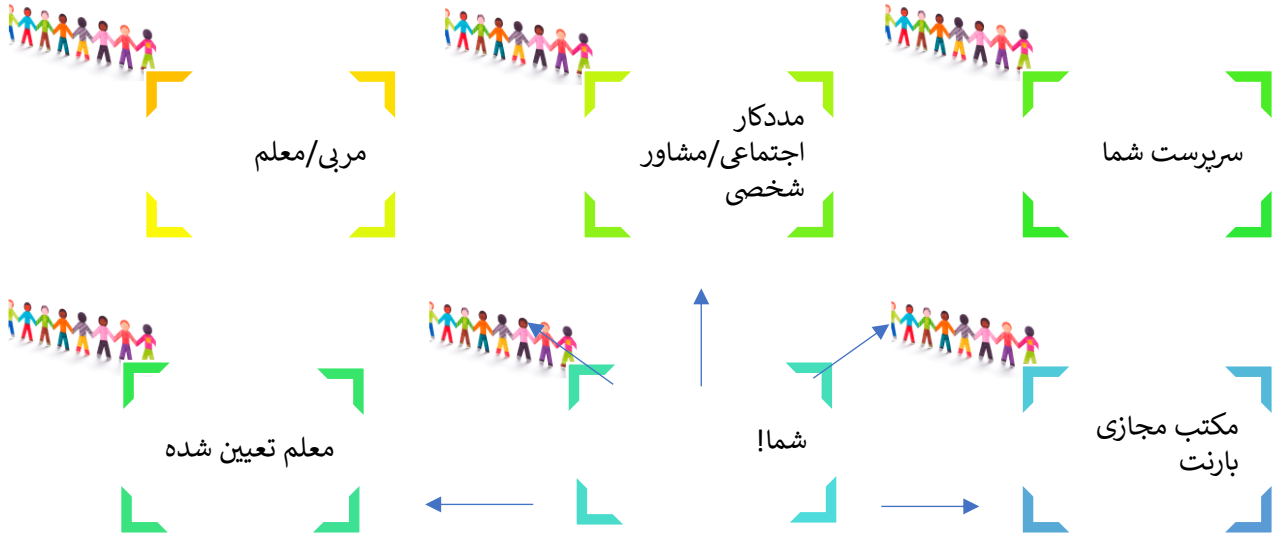
کورس شغلی/عادی سطح 3



پوهنتون(دانشگاه)

## 3. بزرگسالان اصلی مسئول تعلیم شما

تعداد زیادی از بزرگسالان در امر کمک به شما برای تعلیم وجود دارند:



### مددکار اجتماعی/مشاور شخصی

مددکار اجتماعی شخصی است که برای دپارتمنت مقامات/کنسل محلی کار می کند که خدمات اجتماعی نام دارد. نقش آنها مطمئن شدن از اینکه از تمامی اطفال (هر کسی که زیر 18 سال در انگلستان است) که مکانی برای زنده گی ندارند و والدین آنها حضور نداشته باشند یا نتوانند از آنها حمایت کنند، به خوبی مواظبت می شود مددکار اجتماعی شما 3 بار در سال آکادمیک با مکتب/کالج جلسه پلان تعلیمی برای شما برگزار می کند تا مطمئن شود که تعلیم شما به خوبی پیش می رود و شما فرصت اظهار نگرانی یا بیان موردی را داشته باشید. مشاور شخصی همچنین برای خدمات اجتماعی کاری کند و به شما بعد از سن 18 سالگی کمک می کند.

### سرپرست شما

سرپرست شما کسی است که شما با او به صورت روزانه زنده گی می کنید. آنها در زنده گی روزانه به همراه مددکار اجتماعی کمک می کند، مثلاً شما را به نوبت وکیل، داکتر، مکتب/کالج می برد. اگر سوال فوری در مورد تعلیم دارید، می توانید از سرپرست خود پرسان کنید که چه کسی می تواند به شما کمک کند و یا از میان سایر کارکنان اطلاعات بگیرد.

### نقش مربی/معلم

مربی/معلم شخصی است که با شما دروس ای اس او ای را به شکل روزانه تقدیم می کند. مربی/معلم شخص بزرگسال اصلی است که شما بیشتر اوقات او را در کالج می بینید و به شما کمک می کند تا در امتحانات کامیاب شوید و در ای اس او ال پیشرفت کنید.

### نقش معلم تعیین شده

# مکتب مجازی بارنت

نقش معلم تعیین شده این است که کامیابی تعلیمی مربوط به اطفال تحت سرپرستی (خود شما) که در مکتب/کالج خود هستند، را بهتر بکند. آنها مسئول این هستند که مطمئن شوند که احتیاجات تعلیمی شما تامین می شود، به شما به بهترین شکل کمک می شود تا بهترین فعالیت را بکنید، و صدای شما توسط مکتب یا کالج شنیده شود. معلم تعیین شده باید:

فرهنگ بیشترین انتظارات و آرزوها را برای اطفال تحت سرپرستی را ترویج دهد.

مطمئن شود که نظر شما در کالج شنیده می شود

مطمئن شود بهترین کیفیت امکانات و کمک برای اطفال تحت سرپرستی در مکتب/کالج موجود است.

مطمئن شود احتیاجات اطفال تحت سرپرستی در اولویت قرار دارد

به عنوان منبع مشورت و هدایت برای اطفال و کارکنان عمل کند

جلسات پلان تعلیمی دانش آموز را برای دنبال کردن چگونگی عملکرد شما در کالج/مکتب برگزار کند

## نقش مکتب مجازی بارنت

شما کمک کیس ورکر مکتب مجازی را خواهید داشت کیس ورکر در جلسات پلان تعلیمی دانش آموز حاضر می شود و از شما در خصوص شرایط تعلیم حمایت میکند و موارد زیر را انجام می دهد:

مطمئن شدن از اینکه مکتب/کالج می داند که چگونه به شما برای پیشرفت و کامیابی در اهداف تعلیمی کمک کند.


بعضی اوقات کمک فوق العاده برای شما جور کند مثلاً کلاس های انگلیسی فوق العاده

مشاوره و راهنمایی در تعلیم و پلان های آینده تقدیم شما کند

برای شما یک لپ تاپ تامین کند تا به شما برای یادگیری آنلاین در خانه کمک کند

## 4.4. فرصت ها در کالج

در کالج برای شما فرصت های زیادی برای استفاده وجود دارد. بعضی از آنها در اینجا هستند:




ورزش-در کالج معمولا تیم های موجود است که شما می توانید به آنها ملحق شوید و از جیم استفاده کنید!



کتابخانه-تقریبا همیشه در کالج ها کتابخانه وجود دارد که آنجا شما می توانید برای لذت بردن از مطالعه یا کمک در تعلیم، کتاب بگیرید!



پول هفتگی-تقریبا هر کالج به دانش آموزان پول هفتگی (تقریبا 30 پوند در هفته) تقدیم می کند. دانش آموزان باید حضری بالای داشته باشند تا بتوانند آن را دریافت کنند! معمولا آن محتاج یک حساب بانکی است و بدین دلیل معمولا در شروع مشکلاتی در دریافت آن حاصل می شود، ولی معمولا حل می شود.



مشوره شغل-اگر شما مطمئن نیستید در آینده چه کاری می خواهید انجام دهید، در هر کالج کارکنان راهنمای شغل وجود دارد که به شما برای برنامه ریزی کمک می کنند.



## 5. تقویم سال آکادمیک

### سال آکادمیک در انگلستان

سال آکادمیک که عموماً تعلیم و یادگیری در انگلستان انجام می شود از سپتامبر - تا جولای است. در طی این سال شما استراحت و تعطیلات در اوقات مختلفی دارید:

### در ترم خزان (پائیز) 2021 (اولین دوره تعلیم در سال)

ترم خزان 2021	تاریخ
ترم اول (شروع مکتب)	چهارشنبه 1 سپتمبر - جمعه 22 اکتوبر
نصف ترم (تعطیلی)	دوشنبه 25 اکتوبر - جمعه 29 اکتوبر
ترم دوم	دوشنبه 1 نومبر - جمعه 17 دسامبر
تعطیلات مکتب	دوشنبه 20 دسامبر - دوشنبه 3 جنوری

### ترم بهار 2022

ترم بهار 2022	تاریخ
ترم اول	سه شنبه 4 جنوری - جمعه 11 فروری
نصف ترم (تعطیلی)	دوشنبه 14 فروری - جمعه 18 فروری
ترم دوم	دوشنبه 21 فروری - جمعه 1 اپریل
تعطیلات مکتب	دوشنبه 4 اپریل - دوشنبه 18 اپریل (ویکنند ایستر) (عید پاک) (15-18 اپریل)

### ترم تابستان 2022 (آخرین دوره تعلیم در سال)

ترم تابستان 2022	تاریخ
ترم اول	سه شنبه 19 اپریل - جمعه 27 مای (تعطیل بانکی ماه مای در 2 مای)
نصف ترم (تعطیلی)	دوشنبه 30 مای - جمعه 3 جون (تعطیلات بانکی بهار روز 2 جون خواهد بود، با یک تعطیلی بانکی فوق العاده در 3 جون)
ترم دوم	دوشنبه 6 جون - جمعه 22 جولای
تعطیلات مکتب	دوشنبه 25 جولای تا پنجشنبه 1 سپتامبر

## 6. جدول زمانی کالج برای مثال

در عکس زیر شما مثال از جدول زمانی کالج وجود دارد که نشان می دهد روزهای تعلیمی چطوری قرار می گیرد. بیشتر کالج ها شما را به تعلیم در چهار روز در هفته ملزم می کنند.

Timetable for 3A1002 (21G11) - Weeks 1-52

	09:00	10:00	11:00	12:00	13:00	14:00	15:00	16:00	17:00
Monday									
Tuesday		English	English		English		English		
Wednesday		Maths			Maths	Maths			
Thursday		English	English			ICT			
Friday		Personal Development			English	English	English		
Saturday									
Sunday									

### اطلاعات تماس مفید

مکتب مجازی بارنت

[Barnet.virtualschool@barnet.gov.uk](mailto:Barnet.virtualschool@barnet.gov.uk)

0208 359 4534

شهروند جدید New Citizens' Gateway (خدمات پناهندگان Barnet)

شهروند جدید [New Citizens' Gateway – New Citizens' Gateway \(ncgateway.org.uk\)](http://ncgateway.org.uk)

[info@ncgateway.org.uk](mailto:info@ncgateway.org.uk)

07983 437 425

کنسل پناهندگان

<https://www.refugeecouncil.org.uk>

[info@refugeecouncil.org.uk](mailto:info@refugeecouncil.org.uk)

02073466700

## لینک های مفید برای تعلیم و اطلاعات

<https://elt.oup.com/student/headway/?cc=gb&sellLanguage=en>

هدی وی آنلاین انگلیسی- منابع از مبتدی تا عالی که گرامر، لغت، و انگلیسی روزانه و تست را شامل می شود.

<https://www.britishcouncil.org/school-resources/find>

کورس آنلاین برای تست محانی انگلیسی برای کمک به تعیین سطح. بخش های شنیداری، مطالب خواندنی و گرامر و لغت. به طور خاص مناسب برای UMC's که EAL دارند.

<https://www.perfect-english-grammar.com>

کورس های گرامر انگلیسی ممتاز برای تمامی موارد.

<https://www.gamestolearnenglish.com>

این یک وبسایت مجانی برای یادگیری انگلیسی به شکل آنلاین است. بازی های مختلفی وجود دارد که دانش آموز می تواند برای یادگیری به روش جالب از آنها استفاده کند.

[کلاس های مجانی انگلیسی برای پناهندگان-مکالمه فوق مرزها](#)

Conversation Over Borders مکالمه فوق مرزها برای پناهجویان و پناهندگان صنوف مکالمه رایگان با مشارکت معلم های داوطلب به شکل آنلاین و یک نفره برگزار می کند. این پل های اتصال انسان ها را به هم ربط می دهند و کمک میکنند تا اعتماد به نفس در صحبت کردن به انگلیسی ایجاد شود.

[Right to Remain - Asylum Journey \(youngasylumguide.org.uk\)](http://youngasylumguide.org.uk) [حق ماندن-](#)

راهنمای مفید برای سفر پناهندگی